

1. Na początek zachęcamy na odrobinę ruchu przy piosence dziecięcej „Głowa, ramiona, kolana, pięty” BZYK.tv  
<https://www.youtube.com/watch?v=30BVfTvlsrE>
2. Zapraszamy do obejrzenia bajeczki dla dzieci „ Szukam mamy” <https://www.youtube.com/watch?v=E5bWlQo182c>
3. Karty pracy (na kolejnej stronie) – (nie trzeba drukować-dziecko może tylko wskazywać, liczyć)
5. Dla utrwalenia dzisiejszych zajęć – mały test! „Połącz w pary zwierzęta i ich dzieci”  
<https://wordwall.net/pl/resource/1169673/przyroda/zwierz%c4%99ta-i-ich-dzieci>
6. Krowa z rolki wg załączonego linku (dla chętnych dzieci)  
<https://www.youtube.com/watch?v=x4PlksuIpPE>

Zachęcamy też do obejrzenia w innym dniu filmu edukacyjnego „Zwierzęta na wsi część 2” oraz rozwiązywania zagadek i zadań matematycznych zamieszczonych na końcu filmu - (dowiecie się, co otrzymujemy z hodowli zwierząt).

[https://www.youtube.com/watch?v=CpcmvJTO5G4&feature=emb\\_logo](https://www.youtube.com/watch?v=CpcmvJTO5G4&feature=emb_logo)

matching

Name \_\_\_\_\_







# Where's Mom?



a line to match each baby animal to its parent.



the pictures.



Policz na obrazku z lewej strony zwierzęta i narysuj w okienkach tyle kropek ile jest wskazanych zwierząt.

