

17.06.2020 r.

„Zwierzątka z wiejskiego podwórka”- praca plastyczna origami płaskie z kół.

1. Zabawa ruchowa przy piosence „Kaczuszki”. Dzieci ilustrują piosenkę ruchem zamieniając się w kaczuszki.

[https://www.youtube.com/watch?v=zW1\\_ANe0I94](https://www.youtube.com/watch?v=zW1_ANe0I94)

2. Na wiejskim podwórku bywa gwarno i wesoło. Wiecie już jak wyglądają zwierzęta gospodarskie, jakie mają zwyczaje. Potraficie rozpoznać je po kształcie? Spróbujcie rozwiązać zagadki.

<https://www.youtube.com/watch?v=B3GWjOfgEDs>

3. Wiersz paluszkowy „Dwie świnki”

- Dwie małe, różowe świnki (podnieś palce wskazujące)

były bardzo głodne, jak to świnki. (jak przy jedzeniu)

Gdy gospodarz zawołał je zaraz popędziły. (poruszaj palcami do przodu i tyłu)

I z rozpędem do korytka z jedzeniem wskoczyły. (skok rękoma)

Dwie małe, różowe świnki (podnieś w górę palce)

Chciały się bawić jak to świnki. (wyginaj palce)

Tarzały się w błocie całutki dzień, (przekładaj ręce jedną na drugą)

a wieczorem poszły spać do chlewika. (połóż ręce pod głowę).

4. Praca plastyczna „Zwierzątka z wiejskiego podwórka”

Link do wykonania pracy:





<http://maluchwdomu.pl/2015/05/origami-zwierzatka-z-wiejskiego.html>

Możecie też, stworzyć zwierzątka według własnego pomysłu. Powodzenia!

Zabawy i zadania do wykorzystania w kolejnych dniach, możecie zrobić te, które Wam się najbardziej podobają, lub wszystkie.

Zabawa kalambury „Jakim jestem zwierzęciem?”

Przygotuj dla dziecka obrazki przedstawiające różne zwierzęta z wiejskiego podwórka. Dziecko losuje z koszyczka jeden obrazek, pokazuje ruchem, jakim jest zwierzęciem. Pozostali uczestnicy zabawy odgadują zagadkę.



Posłuchaj i rozwiąż zagadki czytane przez dorosłego, możecie naśladować zwierzątka, które są rozwiązaniem zagadek.

Ma grzywę i ogon,  
w stajni mieszka sobie.  
O kim opowiadam?  
Kto mi odpowie? **(koń)**

Lubi głośno pogdakać  
kiedy zniesie jajko.  
Każdy wie, że jest stałą  
kurnika mieszkanką. **(kura)**

Bawię się w błocie,  
mówię: „Kwiku, kwiku”.  
Jestem różowiotka  
i mieszkam w chlewiku. **(świnia)**

Chodzi po podwórku,  
Woła: „Kukuryku”,  
On i jego przyjaciele,  
Mieszkają w kurniku. **(kogut)**

Tak cichutko chodzi,  
że go nikt nie słyszy, i dlatego bardzo  
boją się go myszy. ...**(kot)**

Dobre ma zwyczaje  
– ludziom mleko daje. ...**(krowa)**

Za kości rzucone dziękuje ogonem. ...**(pies)**

Żółciutkie kuleczki  
Za kura się toczą,  
Kryją się pod skrzydła,  
Kiedy wroga zoczą. ... **(kurczęta)**

Często woła: me, me, me.  
Czy ktoś wełnę moją chce?.... **(owca)**

Czy wszystkie zwierzątka udało Wam się odgadnąć? Jakie zwierzątko było pierwsze? (koń) a jakie ostatnie? (owca)

### **Bajka dla dzieci „ Trzy świnki”.**

Wysłuchajcie bajki czytanej przez rodzica bądź obejrzyjcie film

[https://www.youtube.com/watch?v=f8-MxvIhP\\_s](https://www.youtube.com/watch?v=f8-MxvIhP_s)

Rozmowa rodzica z dzieckiem na temat treści bajki.

Rozumienie wartości dobra oraz niesienia sobie pomocy.

Dostrzeżenie znaczenia pracowitości, staranności i wytrwałości pracy, jako źródła sukcesu.

