









ZABAWY LOGOPEDYCZNE

Ćwiczenia warg i języka:

 <p>Zrób ze swych warg motorek.</p> <p>GADU terapia</p>	 <p>Nabierz dużo powietrza, tak by policzki stały się wypukłe, a następnie powoli wypuszczaj z nich powietrze.</p> <p>GADU terapia</p>	 <p>Wykonuj na zmianę: - szeroki uśmiech - ryjek.</p> <p>GADU terapia</p>	 <p>Maluj językiem po podniebieniu: - kółeczka - kreski - fale.</p> <p>GADU terapia</p>
 <p>Policz językiem wszystkie ząbki.</p> <p>GADU terapia</p>	 <p>Kłaskaj jak konik.</p> <p>GADU terapia</p>	 <p>Wypychaj językiem swoje policzki. Raz z jednej, a raz z drugiej strony.</p> <p>GADU terapia</p>	 <p>Ziewnij kilka razy.</p> <p>GADU terapia</p>

Zabawa ćwicząca narządy mowy: „Naśladuj mnie”.

Krowa - ruchy okrężne żuchwą, wargi zamknięte.

Świnka - tworzenie ryjka, jak przy wymawianiu u.

Piesek - szczyrzenie zębów, ziajanie.

Kotek pije mleko - wysuwanie języka nad dłońmi ułożonymi w kształcie miseczki, oblizywanie warg ruchem okrężnym.

Konik - kłaskanie.

