

1. Omówienie ilustracji, przeliczanie zwierząt na kolejnych obrazkach, dzielenie nazw zwierząt na sylaby - rodzic może zadawać pytania pomocnicze.



Należy zwrócić uwagę, że na wsi mieszkają zwierzęta, których nie spotkamy w mieście. Zwierzęta te mają swoje domy. Kura mieszka w kurniku, świnia mieszka w chlewiku, krowa – w oborze, a koń w stajni. Krajobraz na wsi jest zupełnie inny – przeważają pola, łąki i lasy. Ludzie mieszkają w domkach, nie kamienicach, czy blokach.

2. Słuchanie piosenki „Dziadek fajną farmę miał” <https://www.youtube.com/watch?v=IhVR1FDXS5E>

3. Zabawa ruchowo- ortofoniczna – „Wiejskie zwierzęta” - dziecko naśladuje głos i sposób poruszania się zwierząt-rodzic odgaduje jakie to zwierzątko i na odwrót: rodzic naśladuje głos zwierząt -dziecko odgaduje.

4. Zagadki obrazkowe „Jakie to zwierzę; jaki wydaje głos?”




Zachęcamy do skorzystania z pokazu slajdów znajdującego się pod poniższym linkiem.

<https://view.genial.ly/5e92c42cfba9d40d9e55ae25?fbclid=IwAR09MivUay3Lv1vgzIE2vq0XPN5ybuij-6LMqbGeGruXmgecScN5qK0>

Po lewej stronie obrazka widnieje ikona *PLAY*, dzięki której można odtworzyć głos oglądanego zwierzęcia. W ramach ćwiczeń artykulacyjnych – zachęcamy nasze dzieci, by naśladowały te zwierzęta.

5. Karta pracy (na kolejnej stronie)

Pokoloruj tylko zwierzęta z wiejskiego podwórka



Zabawy i zadania do wykorzystania w kolejnych dniach

1. Zachęcamy do obejrzenia bajeczki "Świnka Peppa. Kurczęta Babci Świnki"

[https://www.youtube.com/watch?v=c6pz\\_hUGUu8](https://www.youtube.com/watch?v=c6pz_hUGUu8)

2. Na dzisiejsze popołudnie udostępniamy Wam dwa przepisy na pyszny i zdrowy podwieczorek.



## Kanapki z serem i miodem

Przygotujcie biały serek, miód i ulubione pieczywo.  
Przydać się mogą orzechy laskowe oraz rodzynki.  
Serek kroimy w plastry i kładziemy na pieczywo.  
Polewamy nasze kanapki miodem.  
Możemy posypać wierzch orzechami lub rodzynkami. SMACZNEGO!



## Twarożek z rzodkiewką

Przygotujcie biały serek, śmietanę lub jogurt naturalny i rzodkiewkę.  
Przydać się może też szczypiorek.  
Serek rozgniatamy widelcem i łączymy ze śmietanką.  
Rzodkiewkę i szczypiorek kroimy, drobno – dodajemy do serka.  
Doprawiamy solą i pieprzem. Wszystko mieszamy. SMACZNEGO!

3. Polecamy wykonanie karty pracy. Dopasuj głowy do właściwego zwierzątka

