

**18.05.2020 r.**

„Koncert na łące” – ćwiczenia ortofoniczne w oparciu o wiersz P. Siewiery-Kozłowskiej.

1. „Leci mucha” – zabawa logorytmiczna.

Dzieci wspólnie z rodzicami śpiewają piosenkę i naśladują czynności, o których jest w niej mowa.

2. Zabawa ortofoniczna do wiersza „Koncert na łące”.

Rodzic podczas czytania wiersza pokazuje obrazki zwierząt występujących w wierszu. Dziecko naśladujcie głosy, jakie wydaje: świerszcz, pszczołka, bąk (niektórzy trzmiela nazywają bąkiem), mucha, żabki i bocian. Prawda, że to świetna zabawa?

### **Koncert na łące**

Dziś na łące, wśród zieleni,

Tam, gdzie kwiatek się czerwieni,

Wielki koncert się odbywa,

Chociaż chór się w trawie skrywa.

Najpierw świerszcze – cyk, cyk, cyk,

Po nich pszczołki – bzyku-bzyk,

Teraz bąk wesoło buczy – żżżżżż,

Mała mucha też się uczy – bzzzzzzz.

A pod listkiem, tam gdzie mech,

Małych żabek słyhać śpiew:

Kum, kum, kum, rech, rech, rech,

Bocian idzie, a to pech!

Bocian przyszedł, ale cóż

– Nie chce żabek zjadać już!

On by chciał też tu na łące

Grać wesoło wielki koncert!

Kle, kle, kle, kle, kle

– Ja też z wami śpiewać chcę!

Rozmowa kierowana pytaniami:

- Co odbywało się na łące?
- Jak grały świerszcze, pszczołki, bąki, mucha?
- Jak śpiewały żabki i bocian?







3. Zabawa ruchowa „Mieszkańcy łąki”.

<https://www.youtube.com/watch?v=QxpL6PlzeVU>

4. Na koniec posłuchajcie głosu zwierząt, które wystąpiły w wierszu.

<https://www.youtube.com/watch?v=DvgOAa6sTSA>

<https://www.youtube.com/watch?v=MLEDvTAtlnY>

<https://www.youtube.com/watch?v=y4x532Ih3ys>


<https://www.youtube.com/watch?v=8q0poDwrlj8>

<https://www.youtube.com/watch?v=ZBdUnIK4LjI>


<https://www.youtube.com/watch?v=tRyKgzMtCfY>

5. Puzzle- „Mieszkańcy łąki”.

Rodzic rozcina dziecku wybrany obrazek po liniach. Dziecko samodzielnie składa i nakleja na kartkę wszystkie części tak, aby powstał obrazek.



© Fun With Mama



© Fun With Mama




© Fun With Mama



Dla chętnych dzieci, które lubią układać puzzle podajemy stronę z puzzlami online:

<https://puzzlefactory.pl/pl/puzzle/graj/dla-dzieci/227550-kwiatki-i-pszczółki>

Jeżeli ktoś z Was będzie chciał po południu, albo w wolnym czasie poćwiczyć swoją rączkę, to posyłamy Wam kartę pracy. Trzeba tutaj połączyć dokładnie kreseczki, żeby powstały kontury. Co jest pokazane na tym obrazu? Już wiecie? Na pewno? Można też pokolorować obrazek.



Zapraszamy Was do obejrzenia filmiku pt.: „Mały tajemniczy świat”, w którym Pszczółka Maja pokaże Wam łąkę i mieszkańców łąki – jej przyjaciół. Oglądajcie uważnie – na pewno Rodzice Wam podpowiedzą jak nazywają się niektórzy mieszkańcy łąki, jeżeli czegoś nie będziecie wiedzieć. Miłego oglądania!

<https://www.youtube.com/watch?v=uKgNwASnXq4>



