



1. Wysłuchaj i obejrzyj piosenkę edukacyjną opowiadającą o figurach geometrycznych. Przypomnij sobie jak wygląda koło, kwadrat i trójkąt.

[https://www.youtube.com/watch?time\\_continue=5&v=Lv-1s65cgJM&feature=emb\\_logo](https://www.youtube.com/watch?time_continue=5&v=Lv-1s65cgJM&feature=emb_logo)

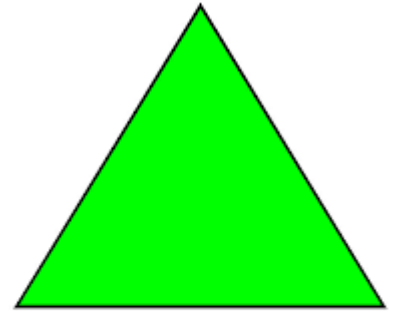
2. Nazwij figury przedstawione na obrazkach, jakiego koloru są przedstawione figury ?



koło



kwadrat



trójkąt

3. Poszukaj w swoim domu przedmiotów, które mają kształt figur geometrycznych. Których jest najwięcej?

4. Masażyk - zgadywanka

Rodzic rysuje palcem na plecach dziecka poznane figury geometryczne, a dziecko próbuje zgadywać, jaka to figura.


5. Figurowe szlaczki – układanie rytmów z wykorzystaniem figur geometrycznych.

Wytnij z pomocą rodzica figury znajdujące się na kolejnej stronie, następnie ułóż z nich szlaczek wg następującego rytmu i naklej na kartce.

A.



B.



ŻYCZYMY MIŁEJ ZABAWY !

Figury do wycięcia. Figury, jeśli chcesz, możesz pokolorować na takie same kolory jak powyżej: koło-żółty, kwadrat-niebieski, trójkąt- czerwony.

